

Varrónőt Mindenkinek!

Hogyan találd meg
a profi varrónődet,
akivel kialakíthatod
saját stílusú ruhatárad?

AranyKarika



Hamupipóke életét egy cipellő
megváltoztatta,
képzeld el, hogy mire képes akkor,
egy rád szabott ruha?

Varrónót mindenkinek!

Egy jó varrónó nemcsak a ruhát látja, hanem meglátja az embert is!

Neked van varrónőd?

Régóta rakosgatod a szekrényedben a régi kedvenc „gatyádat”, mert van rajt egy szakadás, esetleg foltozásra szorul?




Találtál a gardróbban egy rakás olyan ruhát, amit már legalább egy éve nem vettél fel, mert meguntad vagy kihíztad? Kidobni még azért nem akarsz, mert az anyaga kiváló, valamit jó lenne belőle csinálni? Szeretnél saját egyéniségedre, ízlésedre tervezett, rád szabott ruhát hordani?

Akkor kell neked egy varrónó!

Egy ügyes kezű, kreatív varrónó mindenkinek jól jön, ha akad a szekrényben egy ruha mai átalakításra, javításra szorul, vagy ha szeretnél egy bálba, alkalomra egyedi, stílusodnak, ízlésednek megfelelő ruhát viselni.


<https://aranykarikagravir.hu>



Ha még nincs egy megbízható varrónőd akkor az ismeretségi körödben érdeklődj, hátha valaki tud ajánlani számodra. Mindenképpen nézd meg a referenciáit, hiszen nem mindegy, hogy hogyan és hol dolgozik. Ha nem szereted, ha cigaretta szagú a ruhád, amit visszakapsz akkor egy nem dohányzóhoz kell, menjél. Ha allergiás vagy a macska vagy kutyaszőrre, ne menj olyan helyre ahol a kutya és a macska is a műhelyben van. Az sem mindegy, hogy mennyi időt kell várnod a ruhára. De számíts arra, hogy a sürgős munkára felárat fognak felszámítani.

Szóval legyél körültekintő, gondold meg, hogy hová mész el, hol hagyod ott a ruhádat, anyagodat.

Sokan az olcsóságot keresik, így elmennek, egy olyan helyre ahol szakértelem kevés van, aztán a ruha nem olyan lesz, amire számítottak. De mint tudod, a mondás szerint, olcsó húsnak híg a leve... Ha egy varrónő megkéri a tisztas árat a munkájáért, akkor biztos lehetsz benne, hogy azért teszi, mert kellő szakmai tudás van mögötte, az évek tapasztalata rutinossá, kreatívvá, ötletessé tette, s kellő önbizalommal rendelkezik ahhoz, hogy a drága ruhádat, anyagodat kézbe véve megjavítsa, belevágja az ollóját.



Egy jó varrónő nemcsak a ruhát látja, hanem az embert is!

Ha többszöri alkalommal mész el, már tudni fogja, hogy mik a „heppjeid”, mi a kedvenc stílusod, hogyan szereted viselni a ruháidat, milyen kiegészítőket, gombokat szeretsz, milyen színek állnak jól.



Egy kialakult kapcsolat esetén bátran fordulhatsz hozzá extrém kéréssel is, hiszen a legtöbb varrónő imádja a kihívásokat, próbára teszi a tudásukat, kézügyességüket, leleményességüket.

Ebben a szakmában is a gyakorlat teszi a mestert. Kell hozzá a tehetség, fantázia, rálátás, kreativitás, kézügyesség, de talán a legfontosabb a türelem. Látni kell az embert is a ruha mögött, megfelelő tanáccsal kell ellátni, ha kéri és néha picit befolyásolni is tudni kell, hogy a végtermék a hozott anyagból az alkatának megfelelő, ízléses, igazán neki való, személyiségét tükröző ruha legyen.


Ha még nincs varrónőd keress meg a varrodámban, várlak szeretettel. [MIÉRT varratass nálam?](#) A kérdésre választ kapsz, ha a linkre kattintasz.

<https://aranykarikagravir.hu>

Miért válaszd a varratást?

Hamupipőke életét egy cipellő megváltoztatta, képzelj el, hogy mire képes egy rád szabott ruha?

Több mint huszonhét éve gyakorlom a szakmát, nap mint nap készítem a női ruhákat. Ha varratod a ruhádat, az azt jelenti, hogy teljes mértékben a te egyedi igényeidnek és vágyaidnak megfelelően készíti el a varrónőd, ezért minden apró részletét imádni, szeretni fogod.



- Sok nő számára fontos az, hogy olyan ruhában jelenjen meg a munkahelyén, találkozókön, randin, ami rá van öntve”, látszik, hogy csak az övé, amit előtte más még nem viselt.



1. Te választod ki, hogy milyen anyagból készüljön el a ruhád. Ha tanácstalan vagy a méteráru boltban segítenek, vagy kérd meg a varrónődet, hogy menjen el veled anyagot választani.



4. Sokan anyagi megfontolásból, egy divatlapból, katalógusból vásárolnak, ami konfekció méretre készült, s nem biztos, hogy pontosan illik az alakjukra. Megeshet, hogy a postán küldött ruha kicsi vagy nagy... s ráadásul akkor is csak el kéne menni, alakíttatni, az meg még plusz költség és már ott is vagy, hogy a varratás jobban megéri. Egy jó varrónő levarrja neked, így pontosan a tiéd lesz, ráadásul olyan anyagból, ami neked tetszik, illik az egyéniségedhez.



5. Egy „saját ruhában” megjelenő nő, ami rá van szabva, illik hozzá, kiemeli az alakját mindig elismerő pillantásokat vált ki még a barátnők szemében is, nem beszélve arról, hogy mekkora magabiztosságot kölcsönöz a viselőjének.



Mivel a ruhádat teljes egészében egy varrónő fogja elkészíteni, ezért teljes mértékben az ő szakértelmére kell hagyatkoznod. Rá kell bíznod magad. Ha régóta varr rád, akkor ez nem okoz gondot számodra, ha most mész, először akkor előtte nézd meg a honlapját, beszélj olyan emberekkel, akik hozzá járnak.

Annak érdekében, hogy azt a ruhát kapd, amit megálmodtál, elengedhetetlen, hogy olyan emberre bízod az elkészítését, akiről tudod, hogy szépen, profin és pontosan dolgozik.



Huszonhét évi munkám során látnom kell azt, hogy az embereknek az a legfontosabb, hogy olcsó legyen a munka. Így elmennek ismerőshöz megvarratatni, javíttatni. De nem egyszer, nem kétszer landolt nálam az elcsesztett munka, de én bevallom, visszautasítom mindig, mondván, hogy akinek fizettek érte, annak vigyék vissza korrekcióra. A saját munkámat bármikor javítom, hiszen csak az nem hibázik, aki nem dolgozik, tartja a mondás. De ha ló nincs, számár is jó alapon nem dolgozom senkinek.



Tehát nem árt szem előtt tartanod, hogy ha valaki nagyon olcsón dolgozik, akkor vajon szép is lesz-e az eredmény.

Azt javaslom, ha már megveszed a drága anyagot vagy egy készruhát egy boltban, mindenképpen olyan emberhez vidd el, varratni, alakítani aki egy picivel drágább, de cserébe csodás ruhát varr neked, mintsem valakit, aki kifejezetten olcsó, de megbízhatatlan és csúnyán is dolgozik.

Hamupipőke életét egy cipellő megváltoztatta, képzelj el, hogy akkor mire képes egy tökéletes ruha.



<https://aranykarikagravir.hu>

Hogyan készülj fel, ha varrónőhöz mennél? ...avagy mi történik, ha eljössz hozzám?

Miért kell ezzel foglalkozni? - Kérdezhetik sokan. Elmegyek, aztán kész! Azért van ő, hogy megoldja a problémámat, hiszen megfizetem... Hát azért nem éppen így van!

Nagyon régóta készülök erről írni, hiszen a huszonhét év tapasztalat feljogosít rá.

Kezdjük tehát a legelején, azzal, hogy miért keresel fel egy varrónőt.

- Ruhát szeretnél varratni?
- Javítást szeretnél végeztetni?
- Tanácsot kérnél?
- Átalakítást kérnél?

Bármelyik miatt is mész el egy varrónőhöz, jössz el hozzám, ha nem szeretnél plusz köröket futni és nem szeretnél magadnak kellemetlen pillanatokot szerezni, akkor az alábbi javaslataimat fogadd meg, nézd át.



Varratni szeretnél egy ruhát, esetleg egy lakástextilt?

Ha egy ruhát szeretnél varratni, a kiválasztott fazonnal, rajzzal, elképzeléssel, divatlappal együtt keresd fel a varrónődet vagy gyere el hozzám. Így nem értitek egymást félre, amikor megpróbálsz elmagyarázni, hogy milyennek képzeld el a ruhádat. Az sem baj, ha tanácstalan vagy, együtt kitaláljátok majd a neked megfelelő fazont.

Sok éves tapasztalatom révén, a testalkatodat látva, ha tanácstalan vagy a fazonnal kapcsolatban, megmondom, hogy milyen szabásvonal állna neked jól, mi lenne a testalkatodnak előnyös. Kiszámolom neked, hogy milyen anyagot érdemes vásárolnod hozzá, és mekkora anyagmennyiséget.



Javaslatot teszek egy méteráru boltra is, ahol szakszerűen tudnak tanácsot adni, ha a rengeteg szebbnél szebb anyagot látva nem tudnál dönteni. Javaslatot adok a gombokhoz, kiegészítőkhöz, színekhez, esetleg az alkatodnak megfelelően némi tippet is, hogy jobban karcsúsítson, slankítson a fazon.

Ezért jó, ha van egy megszokott, téged, a személyiségedet ismerő, megbízható varrónőd. Aki már 27 éve hozzám jár az tudja, hogy nem kell sokat magyaráznia, szinte azonnal tudom, hogy neki mi a heppje, mi a legkedvesebb apró, de mégis meghatározó vonalvezetés ami neki a legelőnyösebb.



Ha nagyon nehezen vagy egyáltalán nem tudsz az anyagok vásárlásánál dönteni, kérd meg, hogy segítsen, menjen el veled a méteráru boltba.


Én ezt mindig felajánlom egy-egy alkalmi ruha esetében, hiszen ezeknek az anyagoknak nem kevés az ára, így egyáltalán nem mindegy, hogy mennyit vásárolsz belőle, a neked tetsző anyag, alkalmas-e annak a fazonnak a levarrásához, amit kinéztél magadnak.

Ha lakástextilt varratnál, akkor is érdemes felkeresned, ha bizonytalan vagy az anyagmennyiséget illetően. Kiszámolja neked és nem kell félned, hogy keveset veszel. Ha mégis bevállalod, tartsd rá varrásszélességeket, esetleg vegyél 10 cm –el többet, ha az anyag beavatással veszít a hosszából. Kérj tanácsot a méteráru boltokban.

Egy kis segítség a függönyök, terítők anyagmennyiségének számolásához:

A fényáteresztő függönyökhöz:

A karnis hosszának dupláját ajánlatos megvásárolni, de legalább a másfélszeresét.



A sötétítő függönyökhöz:

1,5 a-szerese is elegendő lehet. Mindenképpen figyelni kell arra, hogy minél nagyobb a kiválasztott anyag természetes anyag tartalma (len, pamut) annál inkább kell számolnunk azzal, hogy beavatáskor, első mosáskor összemegy az anyag.



A-terítők, abroszokhoz:

A jelenleg kapható legtöbb asztalszélességhez a 140 cm anyag elegendő. Kivétel természetesen a kör alakú és az extrém széles asztalok, amelyekre a 160 cm vagy csak a 280 cm széles lakástextiltől kell választani, úgy hogy széltében és hosszában is egyforma legyen a leomló rész. Ezért fontos varratás előtt a pontos asztallap-méretét lemérni. A lelógó rész kiszámítása ízlés dolga, de általában 20 cm az ajánlott.




Az ágytakaróhoz:

A boltokban általában szabvány takaróméretek kaphatók, így méretben nem nagy a választék sajnos. Ilyenkor jön jól egy jó varrónő aki elkészíti neked. Pontosan tudni kell az ágy méretét. Érdemes úgy végezni a mérést, ahogy majd használni fogod a takarót. Ha rajta lesz a paplan és a párna, amikor le lesz takarva, akkor úgy mérd meg.



Egy méretre készült, felső, blúz varrásához:

Ha felsőt szeretnél varratni, akkor meg kell venni egy 154-150 cm széles anyagból a felsőd hosszát és az ujjá hosszát. Ha kockás vagy csíkos anyagot választasz, akkor még 30% kell pluszban a minták miatt. Amennyiben rugalmas, elasztikus anyagot választasz, akkor ez változhat. Ilyenkor meg kell nézned, hogy melyik irányba nyúlik az anyag, mert fontos, hogy ha pl. hosszában nyúlik, akkor neked keresztbe kell szabni az anyagot. Így ez alapján kell megvenned a hosszát.



Egy nadrág varrásához:

140-150 cm széles anyagból egyszer a nadrág hosszát, és még plusz 30 cm-t derékhoz, stb. Amennyiben szélesebb vagy csípőben, sajnos akkor ezt duplán kell vened, ha nem szeretnél szűk, ülepen toldott nadrágot. Amennyiben kockás, csíkos anyagból szeretnél a nadrágodat, akkor még egy 30%-ot rá kell számolni a minták miatt.



Egy szoknya varratásához:

Itt hasonlóan, mint a nadrágnál, a szoknya hosszát kell megvenned, plusz 30 cm. Amennyiben a szoknya fazon, A vonalú, vagy nagyon széles, és nem fér ki a félbehajtott végen a kiterített képe, vagy nagyméretű a szoknya, akkor kétszer kell megvenni a hosszát és a 30 cm-t.



Megvan az anyagod

Mikor már kezdedben az anyagod, esetleg a hozzávalókat is beszerezted, gomb, cipzár, vasalható közbélés, patent, stb. akkor irány a varrónőd. De mielőtt elindulsz, javaslom, gondolj arra, amire én szoktam, ha valahová megyek. Bár megjegyzem, én idehaza sem teszek másként. Mindenképpen megnézem, hogy mit veszek fel, nincs-e kiszakadva, megpattanva, ne legyen agyonmosva, ne legyen felemás, lyukas a zokni... Mert bizony, ha le kell vetkőzni, igazítás, jelölés, próba miatt, akkor kellemetlen lehet mindez.



<https://aranykarikagravir.hu>

Ruhajavítást szeretnél?

Amikor tönkrement, kiszakadt, kilyukadt ruhádat szeretnéd újból használhatóvá varázsoltatni, esetleg cipzárcserét szeretnél, akkor, ha úgy gondolod, hogy érdemes mindezt még elvégeztetni akkor is varrónőhöz fordulsz.

Léteznek, fontos íratlan szabályok, amiket érdemes betartani, magunk és a varrónők érdekében is.

Bevallom nekem ezzel volt eddig a legtöbb bajom... hogy mennyi olyan ember van, aki használtan, piszkosan, büdösen hozza el a ruháit javíttatni, mondván majd azután kimosom...



Nem beszélve arról, hogy koszos, piszkos ruhát odaadni valakinek, hogy javítsa meg, eléggé rossz fényt vet ránk. És sajnos itt van az allergia. Ha van háziállatod és nem mosod ki a javítandó ruhát, akkor sajnos, ha a varrónőd allergiás, szegény keservesen fogja elvégezni a munkát.



Vannak kivételes esetek, amikor gyorsan kell a javítás, csak lekapod magamról, mert éppen mész valahová és elszakadt menet közben...

Ruhajavításnál is nagyon fontos, hogy ha olyan ruhát viszel be, amit próbálni kell a fent leírtakra figyelj oda.. Nézzük, meg mi van rajtunk, ne álljunk ott feszengve.



Foltozástatás, cipzárcsere

Tisztára mosott ruhát vigyél a varrónőhöz, ez az alapszabály itt is.

Ma már nagyon jó kis foltokat lehet kapni, amit apró vagy nagyobb lyukakra fel lehet varrni. Ez leginkább a gyerekhalmiknál jön jól. A legtöbb folt már vasalással felvihető házilag. A használati utasítás alapján magad is megcsinálhatod. Ha farmer vagy már ruhadarab szorul foltozásra, akkor ezt egy ügyes varrónővel megcsináltathatod, ha neked megéri. Ez a művelet. Farmerok esetében szokták kérni inkább, mert azok jól tűrik a foltokat, még mutat is rajtuk néha.




Remélem, hogy tudtam segíteni, tanácsokat adni. Legközelebb a mértékvétellel folytatjuk. Várlak szeretettel a műhelyben.

Zalaegerszeg, Platán sor 25. szám alatt és a honlapon is ahol a referenciatáramat is láthatod.

Első látogatás a varrónőnél -Mi történik? -Mire számíthatsz?

Ha egy varrónőt, az első alkalommal szánj rá egy kicsit több időt, hiszen ilyenkor meg kell ismerkedni, mértéket kell venni, ha még nincs meg az anyagod, de az elképzelésed már igen, akkor meg kell beszélni a fazont és azt is, hogy milyen anyagból érdemes megvarrni az álomruhádat. El kell mondanod, hogy milyen színeket kedvelsz, milyen stílusú ruhákban érzed jól magadat.

A varrónő mértéket vesz rólad, megfigyeli a testalkatodat, a jegyzetfüzetébe beírja az alkatodra jellemző vonásokat. Így ha minden adat megvan egy helyen, legközelebb nem kell mértéket venni, ha nem híztál vagy fogytál, csak beadod az anyagodat és ezt követően, próbára kell menned.



Minden tökéletes méretre varrt ruhának a titka a pontos mértékvétel.

Ez fehérneműre vetkőzve történik, kényelmes, laza tartásban.

A fontos adatok bejegyzésre kerülnek a varrónő füzetébe, majd megbeszélitek a fazont, és elkészíti a divatrajzot is. Árajánlatot tesz.

Miután megbeszélitek az első próbát, készen is vagy. A legközelebbi alkalomra viszed a gombokat, ha magad szeretnéd azokat kiválasztani.

Az első próba

Ilyenkor legtöbbször fércen van a ruha, bár én már szinte teljesen elkészítem, éppen, hogy be kell fejezni, az esetleges leigazítások után.

Mivel már 27 éve foglalkozom női ruhák méretre varrásával, így megvan a kellő rutinom ehhez, minimális igazítás után készre tudom varrni a ruhát.

Próba alkalmával jelölőkrétával, gombostűvel leigazítom, bejelölöm az igazítási pontokat. Véglegesen bejelölöm a zseb vonalát, a gombok helyét, a szoknya, nadrág, ruha hosszát.

A kész ruha átvételénél nagyon jó látni, hogy a megrendelőkön tökéletesen áll a ruha, jól érzi magát benne és egészen le van nyugózva saját maga látványától. ☺

Ha különleges ízlésed van, nincs ennek megfelelő alkalmi ruha a butikokban, viszont van elképzelésed akkor válassz egy megbízható varrónőt és tegyél egy próbát nála. Ha a fenti problémáid megoldódnak a keze által, akkor ne sajnáld a pénzedet egy rád szabott ruháért, mert a ruhád tükrözi az egyéniségedet, és egy rád szabott ruha magabiztosságot ad, megjelenésed esztétikus lesz, elismerő mosolyt fog csalni a barátnők, kolléganők, családtagok arcára.

Varrattasd te is magadnak a ruháidat, tapasztald meg azt az érzést, amikor egy ruha igazán rád van „öntve”. S ne feledd, **hogyan Hamupipőke életét egy cipellő megváltoztatta, akkor mire képes egy rád szabott ruha!**

[Referenciatár](#) ért kattints a linkre



<https://aranykarikagravir.hu>