






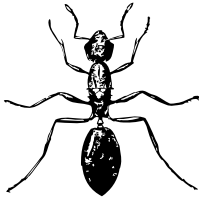


Nyomozó lap

Az óvoda udvarán, egy séta során a játszótéren vagy parkban, illetve kirándulás alkalmával az erdőben is használhatjuk a nyomozó lapot. Családi játékként is alkalmazható olyan programok keretében, melyen a gyerekek szüleikkel közösen vesznek részt. Soronként egy vagy több kihívást is teljesíthetnek a résztvevők megadott idő alatt, vagy lehet cél az is, hogy összességében minél több dolgot gyűjtsenek össze. A nyomozás zárásaként megfigyelhetjük, hogy milyen sokszínű a természet, ahány detektív, annyiféle megoldás születik.



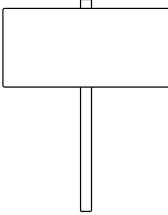

Keress lehullott... (hozd ide)

			
virágot	levelet	gallyat	termést





Keress... (ne érintsd meg, csak mutasd meg/fotózzátok le)

			
lepkét	hangyát	katicabogarat	csigát

Keress... (jelöld meg ágból és levélből készített zászlóval)

			
állati nyomot	madártollat	emberi jelzést	emberi nyomot

Keress... (rajzold le, hol találtad)

			
kavicsot	homokot	földet	vizet

